



MOKKAHOUSE




1. Hæld den grovmalede kaffe i kanden



2. Tilføj 40% af det kogende vand. Rør derefter lidt rundt



3. Tilføj resten af vandet. Lad kaffen trække i 4 minutter



4. Pres forsigtigt en ske ned i skumet, så grumset falder ned på bunden



5. Brug nu skeen til at fjerne alt skum som ligger på overfladen



6. Pres langsomt filtret ned



7. Nyd en dejlig kop kaffe.

Der skal
78g kaffe til 1000ml vand
64g kaffe til 800ml vand
46g kaffe til 600ml vand
32g kaffe til 450ml vand
18g kaffe til 220ml vand