

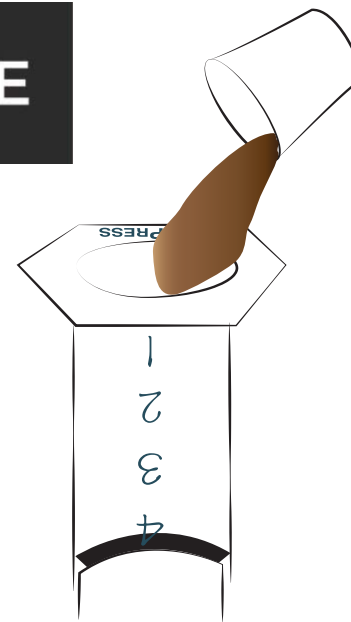
MOKKAHOUSE



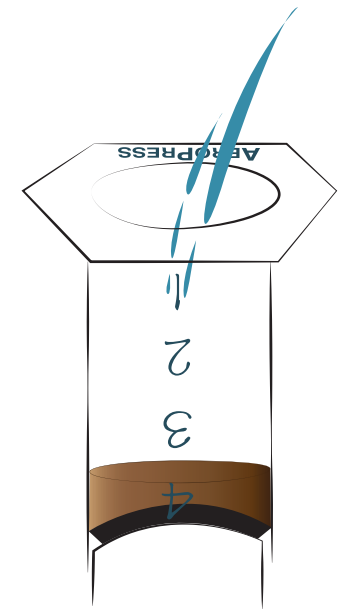
1. Sæt et filter i bundstykket, og skyl med vand, det fjerner papir smagen



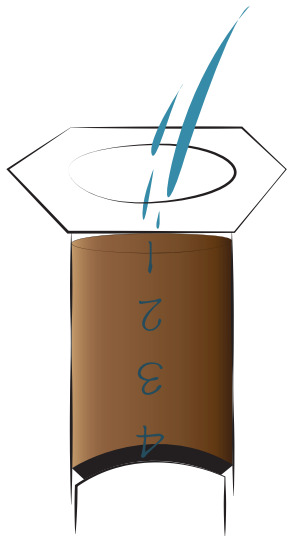
2. Vej 15-17 gram (2spsk) kaffe, kværn kaffen filter formaling



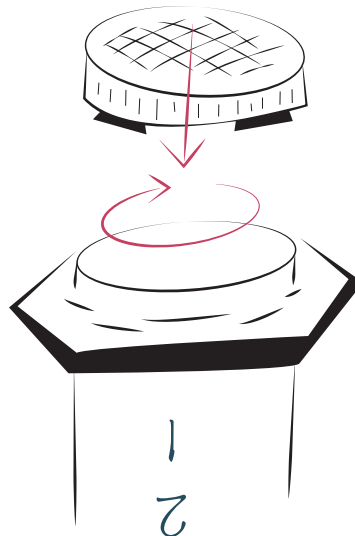
3. Sæt stemplet i til nr. 4, kom det kværnet kaffe i bunden af AeroPress



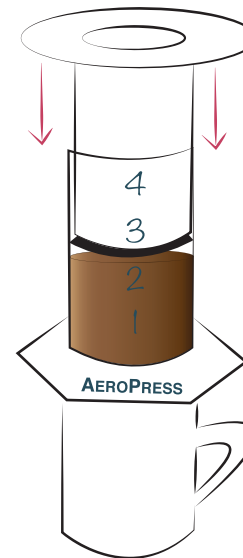
4. Gør kaffen våd med ca. 30g kogende vand, og lad kaffen bløme i 30 sekunder og rør rundt



5. Tilføj ca 220g kogende vand (svarer til AeroPressen er fyldt)



6. Skru filterholderen, tilføj koppen, og vend AeroPressen rundt



7. Press langsomt stemplet ned, indtil du hører en hvæsende lyd



8. Rens AeroPress, værsgo at nyd din kaffe.